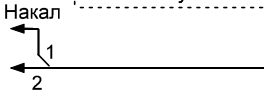
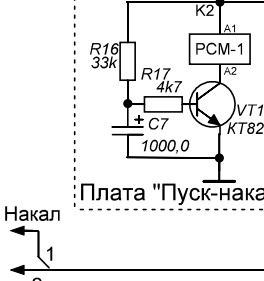
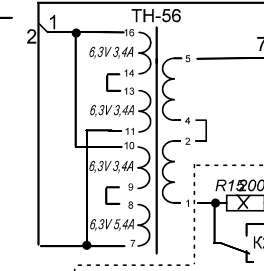
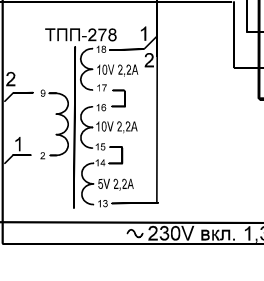
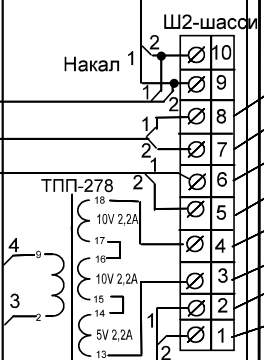
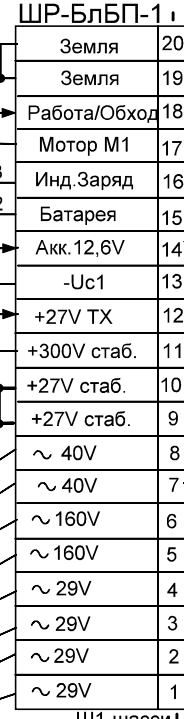
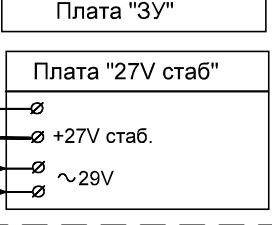
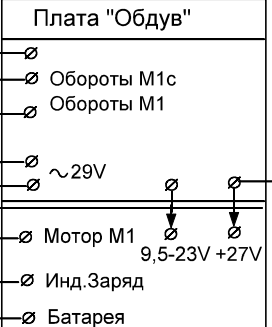
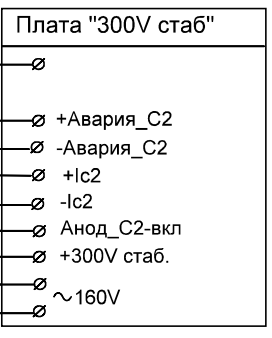
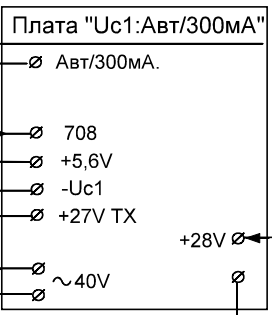
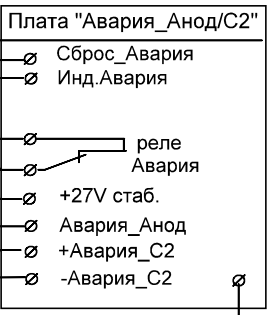
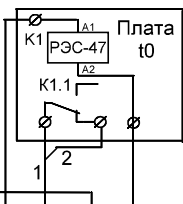
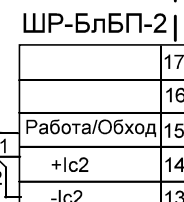
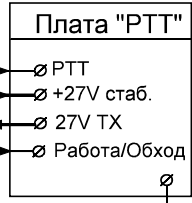


Функциональная электрическая схема УМ 2*ГУ-74Б КВ+50МГц УТ2УВ

Бл. шасси (БШ)

Бл. управления и индикации (БЛУИ)

Бл. Питания (БП)



- 1 РТТ. Земля
- 2 Реле t0 708 +5.6V
- 3 -Uc1 +300V стаб.
- 4 Анод С2-вкл Авария Анод Инд.Анод +27V стаб.
- 5 50МГц 1.8МГц 28-7.0МГц 27V TX
- 6 Ант2 Ант3 Рвых +Ia